

EQUILIBREURS DE CHARGE

MANUEL D'INSTRUCTIONS



CEDREY®





Chère cliente, cher client,

Nous tenons tout d'abord à vous remercier pour la confiance que vous nous avez accordée en achetant notre produit.

Votre nouvel appareil a été conçu et fabriqué avec les dernières technologies existantes assurant sa sécurité.

Attention, avant la première utilisation, nous vous invitons à respecter scrupuleusement les instructions reprises ci-dessous. Elles vous permettront d'utiliser votre appareil dans des conditions optimales et assureront sa longévité.

Avant de commencer

Utilisation prévue

Veuillez lire attentivement cette notice avant utilisation de la machine.

Il est de votre responsabilité de transmettre cette notice à toutes les personnes susceptibles d'utiliser la machine. Toujours conserver les instructions d'utilisation à portée de main.

Ne pas respecter les instructions présentes dans cette notice peut engendrer des blessures à l'utilisateur.

Cet outil a été fabriqué selon la directive des machines en vigueur.

Pour votre sécurité

Consignes générales de sécurité

- Pour une utilisation sécurisée de cet appareil, l'utilisateur doit avoir lu et compris ces instructions d'utilisation avant d'utiliser l'appareil pour la première fois.
- Respecter toutes les instructions de sécurité ! Ne pas observer ces instructions peut entraîner des blessures sur vous et d'autres personnes.
- Si vous vendez ou cédez l'appareil, vous devrez remettre également ces instructions d'utilisation.
- Cet appareil doit être utilisé uniquement s'il fonctionne correctement. Si l'appareil ou une partie est défectueuse, faites effectuer les réparations nécessaires par un spécialiste.
- L'outil ne doit en aucun cas être modifié.
- Prendre toutes les précautions d'usage nécessaires lors de l'utilisation ou de l'entretien : port de gants, de lunettes de protection, de chaussures de sécurité et de protections auditives.
- Garder les enfants éloignés de l'appareil ! Gardez l'appareil hors de portée des enfants et des autres personnes non autorisées.
- Soyez prudent et utiliser l'appareil uniquement dans de bonnes conditions : Si vous êtes fatigué, malade, si vous avez consommé de l'alcool, des médicaments ou de la drogue, n'utilisez pas l'appareil ou n'effectuez pas d'action d'entretien car vous n'êtes pas en condition pour l'utiliser correctement.
- Ce produit n'est pas prévu pour être utilisé par des personnes qui manquent d'expérience et/ou de connaissances du produit à moins qu'elles ne soient supervisées ou qu'elles n'aient été instruites sur la manière d'utiliser le produit par une personne responsable de leur sécurité.
- Respecter toujours les réglementations nationales et internationales applicables en matière de sécurité, de santé et de travail.
- Ne pas nettoyer l'outil avec de l'essence ou autres produits inflammables.
- L'outil ne doit pas être transporté par le câble.
- Laisser toutes les étiquettes sur l'outil. Remplacer toute étiquette endommagée.

Consignes de sécurité spécifiques à l'appareil

- Ne jamais rester sous un équilibreur.
- Ne jamais démonter un équilibreur ; certaines pièces sont soumises à tension.
- L'équilibreur ne doit jamais être mis dans un liquide.
- Toujours respecter la charge admise par un équilibreur.
- Ne pas tordre ou laisser frotter le câble.
- Avant de retirer l'équilibreur, retirer l'outil.
- Ne jamais laisser un outil sur l'équilibreur s'il n'est pas utilisé.
- Retirer l'outil de l'équilibreur pour régler la tension.
- Les équilibreurs doivent être utilisés dans des conditions atmosphériques normales comprises entre -10° et 40°.



Veillez lire et respecter les instructions d'utilisations avant la mise en service.

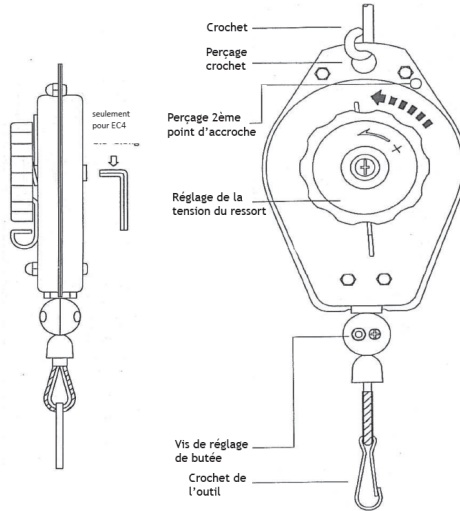
Caractéristiques techniques

	Charge admissible	Câble	Poids
EC1	0,6 à 1,5 KG	Acier Ø2,5mm	0,52kg
EC2	1 à 2 KG	Acier Ø2,5mm	0,53kg
EC3	1,5 à 3 KG	Acier Ø3,2mm	0,76kg
EC4	3 à 5 KG	Acier Ø3,2mm	0,81kg
EC5	5 à 9 KG	Acier Ø2,5mm	3,59kg
EC6	9 à 15 KG	Acier Ø2,5mm	3,61kg

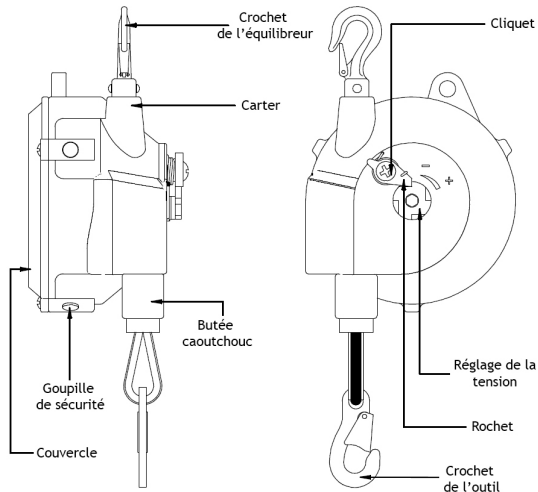
Description de l'appareil

Vue d'ensemble

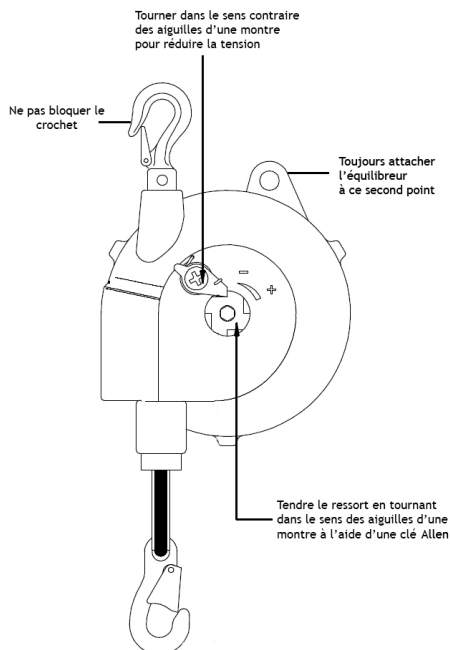
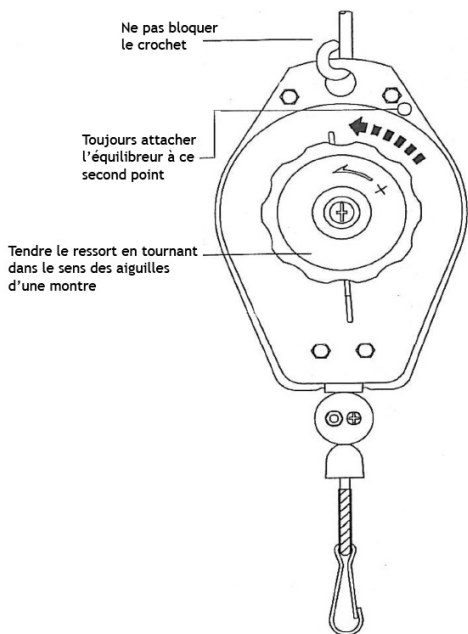
Modèles EC1 - EC2 - EC3 - EC4



Modèles EC5 - EC6



Installation



1. Accrocher l'équilibreur sur un point stable.
2. Toujours fixer l'équilibreur sur un second point stable.
3. Accrocher un outil grâce au crochet du bas. Ne pas dépasser la charge maximale autorisée.



Risque de blessure !

Vérifier que les crochets soient stables et peuvent tourner.
Vérifier que le câble est en parfait état.
Vérifier que le cliquet, son rochet ainsi que le ressort soient en bon état.



Risque d'endommagement de l'appareil !

Positionner le câble à un angle inférieur ou égal à 20°.
Laisser du mou au niveau du second point de fixation

Stockage

En cas de risque de gel, démontez l'appareil et les accessoires, nettoyez-les et stockez-les dans un endroit à l'abri du gel.



Risque d'endommagement de l'appareil !

Le gel peut endommager l'appareil et ses accessoires



Risque d'endommagement de l'appareil !

L'eau de réseau domestique ne doit pas être utilisée pour nettoyer le matériel

Mise hors service

Mise hors service de l'appareil

Les appareils comportant une étiquette avec le symbole de droite ne doivent pas être jetés avec les ordures ménagères. Vous devez jeter vos vieux équipements électriques et électroniques séparément.

Veuillez contacter l'autorité locale et vous renseigner sur l'élimination conforme aux réglementations locales.

En le séparant de vos déchets, vous participez au recyclage de votre vieil équipement ou à une autre forme de réutilisation. Vous aiderez ainsi à éviter que des matériaux dangereux se retrouvent dans l'environnement.

Recyclage de l'emballage

L'emballage est composé de cartons et de plastiques pouvant être recyclés.

Il est interdit de jeter vos déchets sur la voie publique.

- Mettez ces matériaux au recyclage.



Garantie

Les produits sont conçus selon des normes de qualité très strictes.

CEDREY garanti ses produits pendant 24 mois à compter de la date d'achat, facture à l'appui. Cette garantie s'applique à tous les défauts matériels et de fabrication éventuels.

Pour que la garantie soit valable, les conditions suivantes doivent être remplies :

- La date d'achat peut être prouvée par un reçu.
- L'appareil a été manipulé de manière adéquate et en respectant les instructions du mode d'emploi.
- Aucun dommage causé par des facteurs externes ou des corps étrangers comme du sable ou des pierres n'est visible.
- Il n'y a eu aucun essai de réparation, ni par le client, ni par un tiers.

Les défauts dus à l'usure ne seront pas pris en charge par la garantie. Cela concerne notamment les interrupteurs, les disjoncteurs, les turbines et les garnitures mécaniques.

Une intervention sous garantie ne prolonge pas la durée initiale de la garantie contractuelle.

En cas de recours à la garantie, adressez-vous à votre revendeur ou au service après-vente agréé le plus proche munis de votre preuve d'achat.

Déclaration UE de conformité

Nous certifions par la présente que les produits,

EC1 - Equilibreur de charges 0,6 à 1,5KG

EC2 - Equilibreur de charges 1 à 2KG

EC3 - Equilibreur de charges 1,5 à 3KG

EC4 - Equilibreur de charges 3 - 5KG

EC5 - Equilibreur de charges 5 - 9KG

EC6 - Equilibreur de charges 9 - 15KG

Sont conformes aux normes :

- Directive des machines 2006/42/EC
- EN ISO 12100:2010

Par ailleurs, il est obligatoire de respecter les précautions suivantes lors de l'utilisation / installation de la machine :

- Port de lunettes de sécurité
- Port de casque anti-bruit
- Port de gants de sécurité
- Port de chaussures de sécurité
- Port de protection respiratoire

A Raillencourt-Ste-Olle
Le 06 octobre 2020

Mr CHESNEL Léopold
Responsable Production & Supply Chain



CEDREY®

